

# ÅRSREDOVISNING

för

## Bredareds Fiber Ekonomisk Förening

Org.nr. 769629-7121

Styrelsen får härmed avlämna årsredovisning för räkenskapsåret 2023-01-01 - 2023-12-31

Innehåll	Sida
- förvaltningsberättelse	2
- resultaträkning	4
- balansräkning	5
- noter	7
- underskrifter	7

*ZK*  
*RH*  
*MB*  
*Mk* *Q* *ms*

## FÖRVALTNINGSBERÄTTELSE

Årsredovisningen är upprättad i svenska kronor, SEK.

### Verksamheten

#### Allmänt om verksamheten

Föreningen har till ändamål att främja medlemmarnas ekonomiska intressen genom att tillhandahålla medlemmarna nätanslutning med högkvalitativt bredband för bl.a. data- och telekommunikation samt tjänster som möjliggör ett för medlemmen problemfritt användande av anslutningen. Medlemmarna skall bidra till verksamheten genom att använda föreningens tjänster. Företagets säte är Borås Kommun.

#### Väsentliga händelser under räkenskapsåret

2023 präglades av bytet av leverantör för bredband och TV-tjänster.

Tillsammans med flera närliggande fiberföreningar förhandlades nytt avtal fram och den nya lösningen hamnade hos NetatOnce som KO (kommunikationsoperatör) och leverantör av bredband o telefon med Telia som TV-leverantör. Vi lyckade i princip hamna på samma pris trots att vi samtidigt kunde höja nätavgiften med 25 kr då allt högre kostnader för att upprätthålla nätet påverkar oss.

Vi kunde nu erbjuda enbart bredband eller bredband + TV. Allt fler streamar och är då mindre intresserad av "tablå-TV" Kanske inte för att det blir billigare men man kan variera utbudet under året. Dessutom förändras utbudet då aktörer slås ihop eller förändrar sitt utbud.

344 st valde både bredband o TV men 124 st skippade TV-paketet. Ytterligare några har öppen fiber och så har vi kommunen med 2 st "svartfiber" till vatten o avlopp.

Bytet blev en utmaning då vi även bytte all utrustning i Nod och hos varje abonnent. Många fixade bytet galant men det var ett ganska stort antal som fick problem med teknik eller med att komma igång med sina tjänster. Jämfört med tidigare leverantör så var nog problemen mindre men då alla bytte samtidigt så blev belastningen stor både på styrelsen och NetatOnce.

Hastigheten i vårt nät begränsas nu bara av den tekniska utrustningen med möjlighet till 1 Gb. Dock gör både teknik och belastning att vi sällan når upp dit men vi har ungefär en snitthastighet mellan 250-500 Mb vilket måste anses som bra.

Lantmäteriet har fortsatt arbetet med ledningsrätten. De har bytt handläggare och åter igen så har de grottat ner sig in i minsta detalj. Digitala kartor jämfört med verkligheten är inte alltid samstämmiga. Tyvärr blev inte arbetet klart under 2023 men vi har känslan av att vara nära ett slutförande tidigt under 2024.

Vi har haft flera avgrävningar under året, främst längs Gravrydsvägen där Vattenfall gjort ny förläggning och följt fiberdragningen. Kostnaderna för dessa har vi nu en process kring där entreprenörens försäkringsbolag jobbar för att lägga skulden på dålig förläggning och då inte betala ut någon ersättning.

Styrelsearbetet har fortsatt med möten ca en gång per månad. Också i år har dessa skett i huvudsak digitalt vilket leder till stor närvaro på mötena. Några styrelsemedlemmar har också deltagit på möten med andra fiberföreningar i olika former av samverkansmöten.

#### Medlemsinformation

Vid årets slut hade vi 491 st medlemmar (2022: 485st) Det finns även 17 st extraanslutningar på de fastigheter som har flera bostäder. Under året har det tillkommit 5 st nya medlemmar. 7 st andelar har också bytt ägare under året.

473 st använder sin fiberanslutning. 455 av dessa använder Telenors gruppavtal vilket verkar vara ett fortsatt bra avtal jämfört med marknaden i övrigt. Det är här som den stora fördelen med fiberföreningen finns. De flesta sparar ca 200 kr per månad jämfört med andra alternativ på marknaden.

#### Förlagsinsatser

Föreningen har inga förlagsinsatser utan endast medlemsinsatser.

Handwritten signatures and initials in black ink, including a large signature at the top, and several smaller initials like 'RH', 'S', and 'MH' below it.

# Bredareds Fiber Ekonomisk Förening

Org.nr. 769629-7121

## Flerårsöversikt

	2023	2022	2021	2020
Nettoomsättning	1 829 652	1 654 623	1 584 585	1 442 294
Resultat efter finansiella poster	-134 426	-17 186	-96 720	-96 574
Soliditet (%)	94,64	95,5	83,48	83,8

Definitioner av nyckeltal, se noter

## Förändringar i eget kapital

	Medlems- insatser	Balanserat resultat	Årets resultat	Summa
Belopp vid årets ingång	10 113 400	-175 809	-17 186	9 705 191
Ökning av insatskapital	102 900			102 900
föregående års resultat		-17 186	17 186	0
Årets resultat			-134 426	-134 426
Belopp vid årets utgång	10 216 300	-192 995	-134 426	9 673 665

## Resultatdisposition

Medel att disponera:

Balanserat resultat

Årets resultat

-192 995

-134 426

-327 421

Förslag till disposition:

Balanseras i ny räkning

-327 421

-327 421

Beträffande föreningens resultat och ställning i övrigt hänvisas till efterföljande resultat- och balansräkningar med tillhörande noter.

*[Handwritten signatures and initials]*  
RH  
MH  
S

**RESULTATRÄKNING**

	Not	2023-01-01 2023-12-31	2022-01-01 2022-12-31
<b>Rörelseintäkter, lagerförändringar m.m.</b>			
Nettoomsättning		1 829 652	1 637 437
Övriga rörelseintäkter		<u>1</u>	<u>1 015</u>
<b>Summa rörelseintäkter, lagerförändringar m.m.</b>		1 829 653	1 638 452
<b>Rörelsekostnader</b>			
Handelsvaror		-1 129 972	-1 024 732
Övriga externa kostnader		-502 018	-284 824
Av- och nedskrivningar av materiella och immateriella anläggningstillgångar		<u>-342 928</u>	<u>-340 367</u>
<b>Summa rörelsekostnader</b>		-1 974 918	-1 649 923
<b>Rörelseresultat</b>		-145 265	-11 471
<b>Finansiella poster</b>			
Övriga ränteintäkter och liknande resultatposter		10 374	0
Räntekostnader och liknande resultatposter		<u>465</u>	<u>-5 715</u>
<b>Summa finansiella poster</b>		10 839	-5 715
<b>Resultat efter finansiella poster</b>		-134 426	-17 186
<b>Resultat före skatt</b>		-134 426	-17 186
<b>Årets resultat</b>		<u>-134 426</u>	<u>-17 186</u>

*[Handwritten signatures and initials]*  
RH  
MD  
S

**Bredareds Fiber Ekonomisk Förening**

Org.nr. 769629-7121

**BALANSRÄKNING****TILLGÅNGAR****Anläggningstillgångar****Materiella anläggningstillgångar**

Inventarier, verktyg och installationer

**Summa materiella anläggningstillgångar****Summa anläggningstillgångar****Omsättningstillgångar****Kortfristiga fordringar**

Kundfordringar

Övriga fordringar

Förutbetalda kostnader och upplupna intäkter

**Summa kortfristiga fordringar****Kassa och bank**

Kassa och bank

**Summa kassa och bank****Summa omsättningstillgångar****SUMMA TILLGÅNGAR**

Not

2023-12-31

2022-12-31

2

8 882 470

8 882 470

8 882 470

6 651

117 627

446 795

571 073

994 750

994 750

1 565 823

**10 448 293**9 148 867

9 148 867

9 148 867

7 066

1

297 438

304 505

934 744

934 744

1 239 249

**10 388 116**

BC  
RH  
ME  
ms  
Me S

**BALANSRÄKNING**

2023-12-31

2022-12-31

Not

**EGET KAPITAL OCH SKULDER****Eget kapital****Bundet eget kapital**

Medlemsinsatser

10 216 300

10 113 400

**Summa bundet eget kapital**

10 216 300

10 113 400

**Fritt eget kapital**

Balanserat resultat

-192 995

-175 809

Årets resultat

-134 426

-17 186

**Summa fritt eget kapital**

-327 421

-192 995

**Summa eget kapital**

9 888 879

9 920 405

**Kortfristiga skulder**

Förskott från kunder

14 174

0

Leverantörsskulder

101 080

30 834

Övriga skulder

7 210

13 241

Upplypna kostnader och förutbetalda intäkter

436 950

423 636

**Summa kortfristiga skulder**

559 414

467 711

**SUMMA EGET KAPITAL OCH SKULDER**

10 448 293

10 388 116

BK  
OK  
RH  
HOB  
M Σ mo

**NOTER****Not 1 Redovisnings- och värderingsprinciper**

Årsredovisningen är upprättad i enlighet med årsredovisningslagen och Bokföringsnämndens allmänna råd (BFNAR 2016:10) om årsredovisning i mindre företag.

*Materiella anläggningstillgångar*

Tillämpade avskrivningstider:

Antal år

Byggnader

25

Inventarier, verktyg och installationer

**Noter till balansräkningen****Not 2 Inventarier, verktyg och installationer****2023-12-31****2022-12-31**

Ingående anskaffningsvärden

10 220 962

0

Inköp

76 531

213 593

Omklassificeringar

0

10 007 369

Utgående anskaffningsvärden

10 297 493

10 220 962

Omklassificeringar

0

-731 728

Årets avskrivningar

-342 928

-340 367

Redovisat värde

8 882 470

9 148 867

**Övriga noter****Not 3 Definition av nyckeltal**

Soliditet

Justerat eget kapital i procent av balansomslutning


Bredared



Helena Ödvall-Enoksson



Bobby Johansson




Hans Carlsson

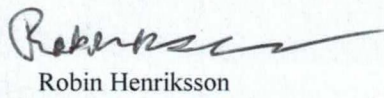


Stefan Magnusson

Niklas Krantz




Jan Kindlund



Robin Henriksson

Min revisionsberättelse har lämnats den 20 april 2024



Märten Davidsson